



УПРАВЛЕНИЕ ФЕДЕРАЛЬНОЙ СЛУЖБЫ  
ГОСУДАРСТВЕННОЙ СТАТИСТИКИ  
ПО КРАСНОЯРСКОМУ КРАЮ, РЕСПУБЛИКЕ  
ХАКАСИЯ И РЕСПУБЛИКЕ ТЫВА

# Оборот розничной торговли и общественного питания в Республике Хакасия



I полугодие 2022 года

# ОБОРОТ РОЗНИЧНОЙ ТОРГОВЛИ\*

Июнь 2022 года

**9,8**

млрд рублей

**102,0%** к маю  
2022 года  
**95,5%** к июню  
2021 года



Оборот розничной торговли - всего

**5,3**

млрд рублей

**101,8%** к маю  
2022 года  
**101,4%** к июню  
2021 года



Пищевые продукты, включая напитки,  
и табачные изделия

**4,5**

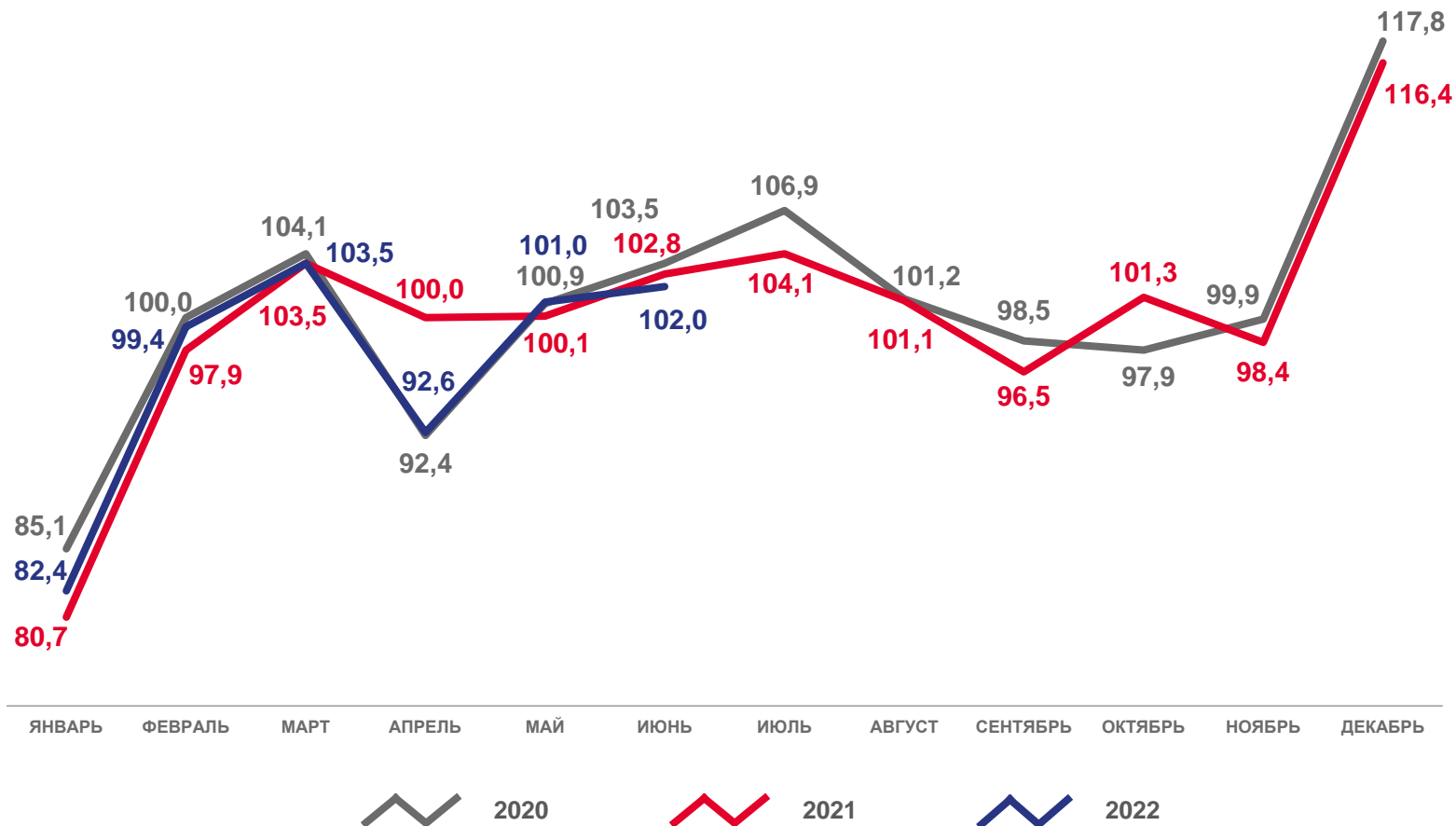
млрд рублей

**102,3%** к маю  
2022 года  
**89,3%** к июню  
2021 года



Непродовольственные товары

в % к предыдущему месяцу



\* Темпы роста приведены в сопоставимых ценах.

# ОБОРОТ РОЗНИЧНОЙ ТОРГОВЛИ\*

I полугодие 2022 года

**56,8**

млрд рублей

**98,8%** к I полугодию  
2021 года



Оборот розничной торговли - всего

**29,9**

млрд рублей

**101,7%** к I полугодию  
2021 года



Пищевые продукты, включая напитки,  
и табачные изделия

**26,8**

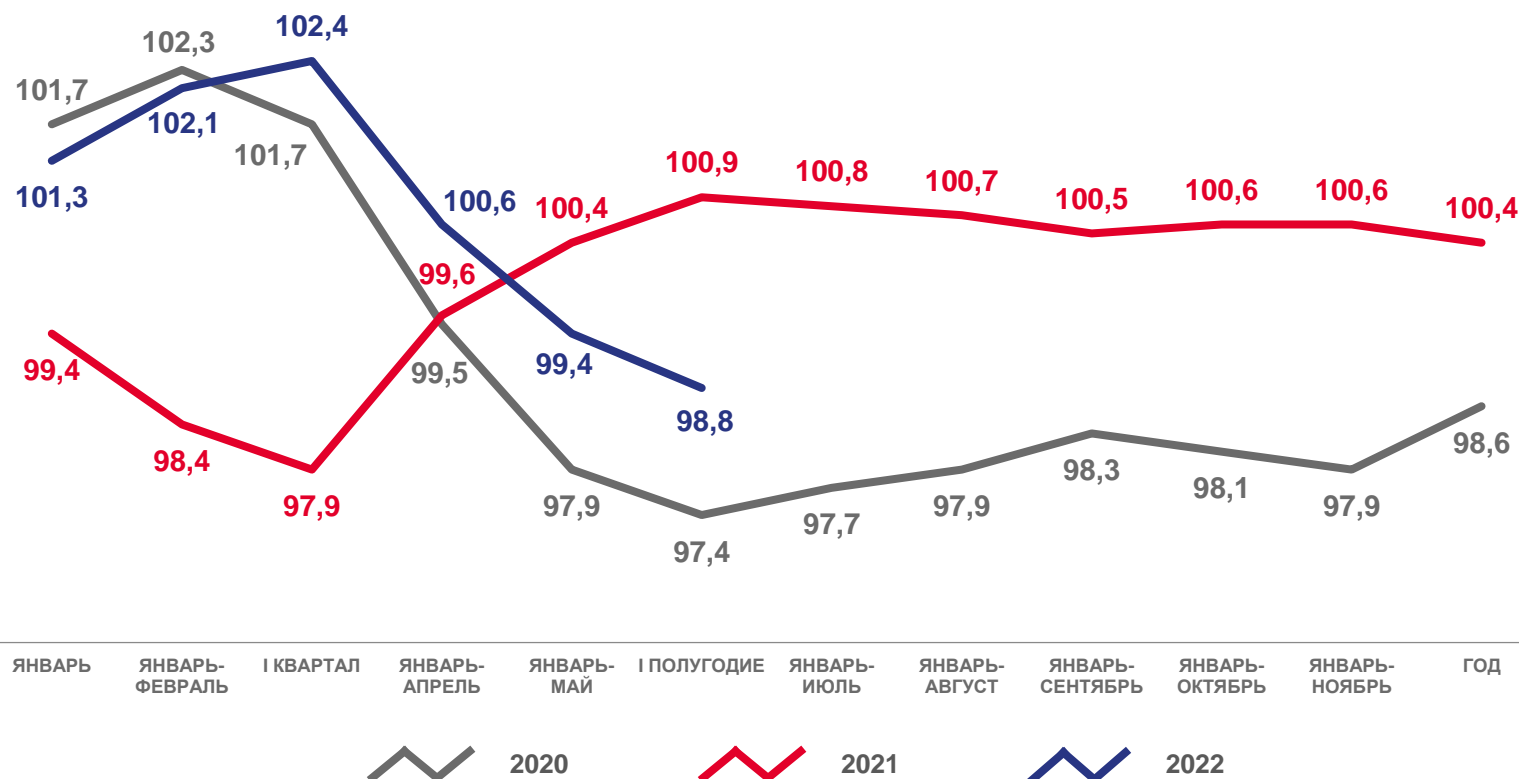
млрд рублей

**95,7%** к I полугодию  
2021 года



Непродовольственные товары

в % к соответствующему периоду предыдущего года



\* Расхождение между итогом и суммой слагаемых объясняется округлением данных.  
Темпы роста приведены в сопоставимых ценах.



# ОБОРОТ ОБЩЕСТВЕННОГО ПИТАНИЯ\*

Июнь 2022 года

в % к предыдущему месяцу

**572,3** млн рублей

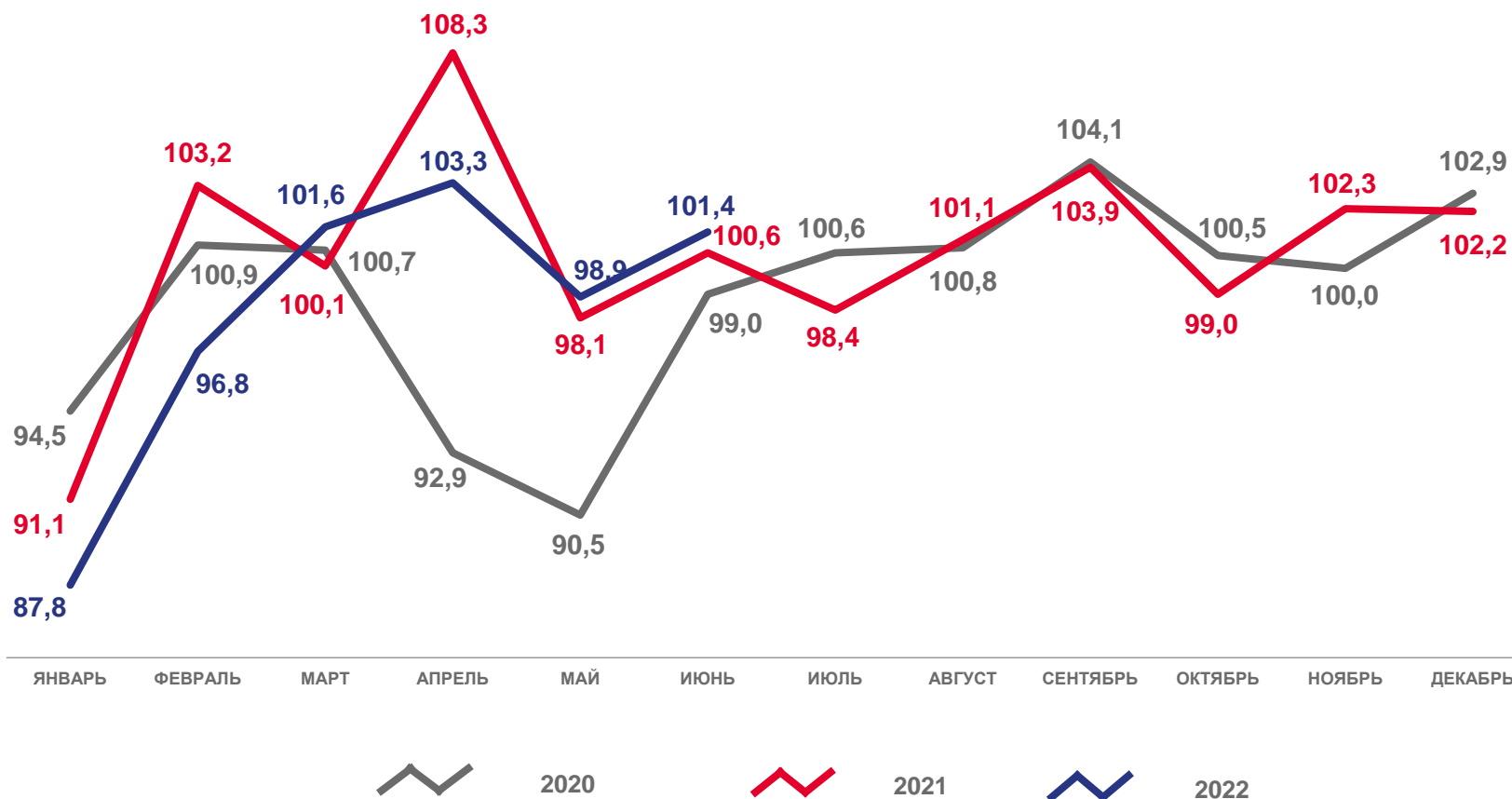
**101,4%** к маю 2022 года

**95,8%** к июню 2021 года

I полугодие 2022 года

**3180,1** млн рублей

**97,4%** к I полугодию 2021 года



\* Темпы роста приведены в сопоставимых ценах.